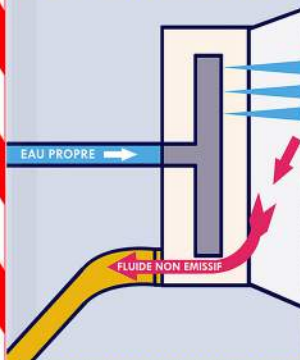
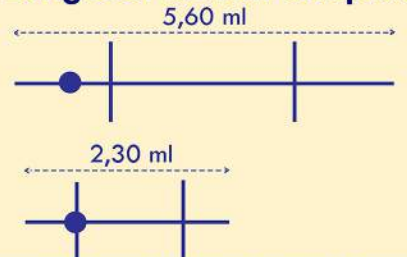


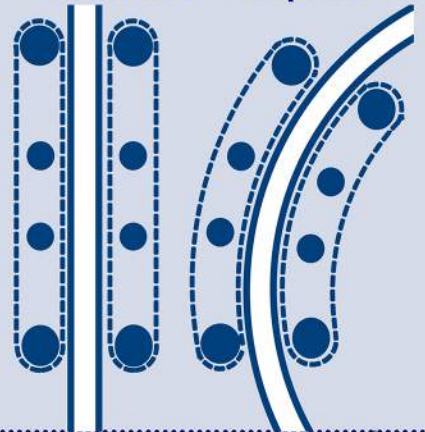
Non-émissivité



Longueur de rail adaptable



Cadre tubulaire adaptable aux formes complexes



- Jets rotatifs UHP multi-buses
- 3000 bars
- 20 litres minutes
- Tête de décapage équipée d'une aspiration à la source (réduction massive de l'émissivité)
- Outillage robotisé (diminution de la pénibilité)



Outil de finition d'angle



Adaptation d'un cadre porteur